





**BALANCE GENERAL DE PUBLICACIÓN AL 31 DE OCTUBRE DE 2023**

ACTIVO		PASIVO Y PATRIMONIO	
<b>DISPONIBILIDADES</b>	<b>278.371.267</b>	<b>CAPTACIONES DEL PÚBLICO</b>	<b>508.230.449</b>
Efectivo	99.511.122	Depósitos a la vista	432.863.765
Banco Central de Venezuela	120.813.875	Cuentas corrientes no remuneradas	277.857.189
Bancos y otras instituciones financieras del país	7.528	Cuentas corrientes remuneradas	88.603.219
Bancos y corresponsales del exterior	58.038.742	Cuentas corrientes según convenio cambiario N° 20	-
Oficina matriz y sucursales	-	Depósitos y certificados a la vista	23.873.627
Efectos de cobro inmediato	-	Cuentas corrientes según Sistema de Mercado Cambiario de L.C	42.529.731
(Provisión para disponibilidades)	-	Fondos especiales en fideicomiso según Sistema de Mercado Cambiario de L.C	-
<b>INVERSIONES EN TÍTULOS VALORES</b>	<b>73.711.346</b>	Otras obligaciones a la vista	73.193.466
Colocaciones en el Banco Central Venezuela y Operaciones Interbancarias	45.000.000	Obligaciones por operaciones de mesa de dinero	-
Inversiones en títulos valores para negociar	-	Depósitos de ahorro	2.173.218
Inversiones en títulos valores disponibles para la venta	4.906	Depósitos a plazo	-
Inversiones en títulos valores mantenidas hasta su vencimiento	28.706.440	Títulos valores emitidos por la institución	-
Inversiones de disponibilidad restringida	-	Captaciones del público restringidas	-
Inversiones en otros títulos valores	-	Derechos y participaciones sobre títulos valores	-
(Provisión para inversiones en títulos valores)	-	<b>OBLIGACIONES CON EL BANCO CENTRAL DE VENEZUELA</b>	<b>-</b>
<b>CARTERA DE CRÉDITOS</b>	<b>329.497.841</b>	<b>CAPTACIONES Y OBLIGACIONES CON EL BANAVIH</b>	<b>-</b>
Créditos vigentes	339.132.078	<b>OTROS FINANCIAMIENTOS OBTENIDOS</b>	<b>186.829.426</b>
Créditos reestructurados	-	Obligaciones con instituciones financieras del país hasta un año	186.829.426
Créditos vencidos	4.682.238	Obligaciones con instituciones financieras del país a más de un año	-
Créditos en litigio	-	Obligaciones con instituciones financieras del exterior hasta un año	-
(Provisión para cartera de créditos)	(14.316.476)	Obligaciones con instituciones financieras del exterior a más de un año	-
<b>INTERESES Y COMISIONES POR COBRAR</b>	<b>4.791.557</b>	Obligaciones por otros financiamientos hasta un año	-
Rendimientos por cobrar por disponibilidades	-	Obligaciones por otros financiamientos a más de un año	-
Rendimientos por cobrar por inversiones en títulos valores	15.148.651	<b>OTRAS OBLIGACIONES POR INTERMEDIACIÓN FINANCIERA</b>	<b>-</b>
Rendimientos por cobrar por cartera de créditos	2.364.755	<b>INTERESES Y COMISIONES POR PAGAR</b>	<b>4.246.666</b>
Comisiones por cobrar	943.245	Gastos por pagar por captaciones del público	1.051.001
Rendimientos y comisiones por cobrar otras cuentas por cobrar	-	Gastos por pagar por obligaciones con el Banco Central de Venezuela	-
(Provisión para rendimientos por cobrar y otros)	(13.665.095)	Gastos por pagar por captaciones y obligaciones con BANAVIH	-
<b>INVERSIONES EN EMPRESAS FILIALES, AFILIADAS Y SUCURSALES</b>	<b>-</b>	Gastos por pagar por otros financiamientos obtenidos	3.195.665
Inversiones en empresas filiales y afiliadas	-	Gastos por pagar otras obligaciones por intermediación financiera	-
Inversiones en sucursales	-	Gastos por pagar por otras obligaciones	-
(Provisión para inversiones en empresas filiales, afiliadas y sucursales)	-	Gastos por pagar por obligaciones subordinadas	-
<b>BIENES REALIZABLES</b>	<b>-</b>	<b>ACUMULACIONES Y OTROS PASIVOS</b>	<b>179.633.890</b>
<b>BIENES DE USO</b>	<b>63.569.753</b>	<b>OBLIGACIONES SUBORDINADAS</b>	<b>-</b>
<b>OTROS ACTIVOS</b>	<b>356.090.795</b>	<b>OTRAS OBLIGACIONES</b>	<b>-</b>
<b>TOTAL DEL ACTIVO</b>	<b>1.106.032.560</b>	<b>TOTAL DEL PASIVO</b>	<b>878.940.430</b>
		<b>GESTIÓN OPERATIVA</b>	<b>8.911.201</b>
		<b>TOTAL DEL PATRIMONIO</b>	<b>218.180.929</b>
		<b>TOTAL DEL PASIVO Y PATRIMONIO</b>	<b>1.106.032.560</b>
		<b>CUENTAS CONTINGENTES DEUDORAS</b>	<b>-</b>
		<b>ACTIVOS DE LOS FIDEICOMISOS</b>	<b>-</b>
		<b>OTROS ENCARGOS DE CONFIANZA</b>	<b>-</b>
		<b>CUENTAS DEUDORAS POR OTROS ENCARGOS DE CONFIANZA</b>	<b>-</b>
		<b>(RÉGIMEN PRESTACIONAL DE VIVIENDA Y HÁBITAT)</b>	<b>-</b>
		<b>OTRAS CUENTAS DEUDORAS DE LOS FONDOS DE AHORRO PARA LA VIVIENDA</b>	<b>-</b>
		<b>OTRAS CUENTAS DE ORDEN DEUDORAS</b>	<b>771.942.283</b>
		<b>OTRAS CUENTAS DE REGISTRO DEUDORAS</b>	<b>-</b>
		<b>ENCARGOS DE CONFIANZA PARA OPERACIONES EN CRIPTOACTIVOS SOBERANOS</b>	<b>-</b>

PATRIMONIO DE LOS FIDEICOMISOS (DETALLE)						
TIPOS DE FIDEICOMISO	PERSONAS NATURALES	PERSONAS JURÍDICAS	ADM. CENTRAL	ADM. PÚBLICA ESTAT. MUNIC. Y DTTO CAPITAL	ENTES DESC. Y OTROS ORG. REG. ESPECIAL	TOTAL
Inversión	-	-	-	-	-	-
Garantía	-	-	-	-	-	-
Administración	-	-	-	-	-	-
Características Mixtas	-	-	-	-	-	-
Otros	-	-	-	-	-	-
<b>TOTAL</b>	<b>-</b>	<b>-</b>	<b>-</b>	<b>-</b>	<b>-</b>	<b>-</b>

**ESTADO DE RESULTADOS DE PUBLICACIÓN POR EL PERÍODO DEL 01 DE JULIO DE 2023 AL 31 DE OCTUBRE DE 2023**

<b>INGRESOS FINANCIEROS</b>	<b>81.749.202</b>	Otros ingresos operativos	78.655.476
Ingresos por disponibilidades	50.523	Otros gastos operativos	(6.868.504)
Ingresos por inversiones en títulos valores	3.997.786	<b>MARGEN DE INTERMEDIACIÓN FINANCIERA</b>	<b>97.203.021</b>
Ingresos por cartera de créditos	77.701.113	<b>GASTOS DE TRANSFORMACIÓN</b>	<b>(73.230.827)</b>
Ingresos por otras cuentas por cobrar	-	Gastos de personal	(32.688.219)
Ingresos por inversiones en empresas filiales, afiliadas y sucursales.	-	Gastos Generales y Administrativos	(38.621.503)
Ingresos por oficina principal y sucursales	-	Aportes al Fondo de Garantía de Depósitos y Protección Bancaria	(695.468)
Otros ingresos financieros	-	Aportes a la Superintendencia de Bancos y Otras Instituciones Financieras	(1.225.637)
<b>GASTOS FINANCIEROS</b>	<b>(51.075.003)</b>	<b>MARGEN OPERATIVO BRUTO</b>	<b>23.972.194</b>
Gastos por captaciones del público	(15.900.966)	Ingresos por bienes realizables	-
Gastos por obligaciones con el Banco Central de Venezuela	-	Ingresos por programas especiales	-
Gastos por captaciones y obligaciones con el BANAVIH	-	Ingresos operativos varios	1.073.736
Gastos por otros financiamientos obtenidos	(35.173.869)	Gastos por bienes realizables	-
Gastos por otras obligaciones por intermediación financiera	-	Gastos por depreciación, amortización y desvalorización de bienes diversos	-
Gastos por obligaciones subordinadas	-	Gastos operativos varios	(16.134.729)
Gastos por otras obligaciones	-	<b>MARGEN OPERATIVO NETO</b>	<b>8.911.201</b>
Gastos por oficina principal y sucursales	-	Ingresos extraordinarios	-
Otros gastos financieros	(168)	Gastos extraordinarios	-
<b>MARGEN FINANCIERO BRUTO</b>	<b>30.674.199</b>	<b>RESULTADO BRUTO ANTES DE IMPUESTOS</b>	<b>8.911.201</b>
Ingresos por recuperaciones de activos financieros	72.939	Impuesto sobre la renta	-
Gastos por incobrabilidad y desvalorización de activos financieros	(5.331.089)	<b>RESULTADO NETO</b>	<b>8.911.201</b>
Gastos por incobrabilidad de créditos y otras cuentas por cobrar	(5.331.089)		
Constitución de provisión y ajustes de disponibilidades	-		
<b>MARGEN FINANCIERO NETO</b>	<b>25.416.048</b>		

			
Presidente de la Junta Directiva	Director	Gerente de Administración y Control Financiero	Auditor Interno
Inversiones cedidas	-	Microcréditos	330.778.920
Cartera agrícola del mes	-	Créditos al sector turismo según la legislación vigente	-
Cartera agrícola acumulada	-	Créditos hipotecarios según Ley Especial de Protección al Deudor Hipotecario	-
Captaciones de entidades oficiales	255.412.860	Créditos a la actividad manufacturera	-
		Índice de Solvencia Patrimonial	25,19%