





BALANCE GENERAL DE PUBLICACIÓN AL 30 DE ABRIL 2026
(EXPRESADO EN BOLÍVARES)

ACTIVO		PASIVO Y PATRIMONIO	
DISPONIBILIDADES	7.078.684.259	CAPTACIONES DEL PÚBLICO	16.165.939.558
Efectivo	582.926.473	Depósitos a la vista	16.034.858.026
Banco Central de Venezuela	3.975.750.389	Cuentas corrientes no remuneradas	7.425.540.296
Bancos y otras instituciones financieras del país	27.255	Cuentas corrientes remuneradas	177.284.004
Bancos y corresponsales del exterior	2.519.980.141	Cuentas Corrientes Según Convenio Cambiario N° 20	-
Oficina matriz y sucursales	-	Depósitos y certificados a la vista	6.128.524.077
Efectos de cobro inmediato	-	Cuentas corrientes según Sistema de Mercado Cambiario de L.C	2.303.509.649
(Provisión para disponibilidades)	-	Fondos especiales en fideicomiso según Sistema de Mercado Cambiario de L.C	-
		Otras obligaciones a la vista	82.619.916
		Obligaciones por operaciones de mesa de dinero	-
		Depósitos de ahorro	48.461.616
		Depósitos a plazo	-
INVERSIONES EN TÍTULOS VALORES	823.085.650	Títulos valores emitidos por la institución	-
Colocaciones en Banco Central de Venezuela y Operaciones Interbancarias	407.595.200	Captaciones del público restringidas	-
Inversiones en títulos valores para negociar	-	Derechos y participaciones sobre títulos valores	-
Inversiones en títulos valores disponibles para la venta	413.443	OBLIGACIONES CON EL BANCO CENTRAL DE VENEZUELA	-
Inversiones en títulos valores mantenidas hasta su vencimiento	415.077.008	CAPTACIONES Y OBLIGACIONES CON EL BANCO NACIONAL DE VIVIENDA Y HÁBITAT	116.244.139
Inversiones de disponibilidad restringida	298.368.354	Captaciones y Obligaciones con el Banco Nacional de Vivienda y Hábitat hasta un año	116.244.139
Inversiones en otros títulos valores	-	Captaciones y Obligaciones con el BANAVIH a menos de un año	-
(Provisión para inversiones en títulos valores)	(298.368.354)	OTROS FINANCIAMIENTOS OBTENIDOS	2.498.197.915
		Obligaciones con instituciones finan. del país hasta un año	2.498.197.915
CARTERA DE CRÉDITOS	21.692.675.207	Obligaciones con instituciones finan. del país a más de un año	-
Créditos vigentes	21.383.605.486	Obligaciones con instituciones finan. del exterior hasta un año	-
Créditos reestructurados	1.177.997.899	Obligaciones con instituciones finan. del exterior a más de un año	-
Créditos vencidos	2.148.060.642	Obligaciones por otros financiamientos hasta un año	-
Créditos en litigio	-	Obligaciones por otros financiamientos a más de un año	-
(Provisión para cartera de créditos)	(3.016.988.820)	OTRAS OBLIGACIONES POR INTERMEDIACIÓN FINANCIERA	-
		INTERESES Y COMISIONES POR PAGAR	353.234.153
INTERESES Y COMISIONES POR COBRAR	246.767.191	Gastos por pagar por captaciones del público	317.591.600
Rendimientos por cobrar por disponibilidades	-	Gastos por pagar por obligaciones con el Banco Central de Venezuela	-
Rendimientos por cobrar por inversiones en títulos valores	322.706.741	Gastos por pagar por captaciones y obligaciones con BANAVIH	-
Rendimientos por cobrar por cartera de créditos	202.605.519	Gastos por pagar por otros financiamientos obtenidos	35.642.553
Comisiones por cobrar	82.330.124	Gastos por pagar otras obligac. por intermediación financiera	-
Rendimientos y comisiones por cobrar otras cuentas por cobrar	-	Gastos por pagar por otras obligaciones	-
(Provisión para rendimientos por cobrar y otros)	(360.875.193)	Gastos por pagar por obligaciones subordinadas	-
		ACUMULACIONES Y OTROS PASIVOS	2.022.976.296
INVERSIONES EN EMPRESAS FILIALES, AFILIADAS Y SUCURSALES	-	OBLIGACIONES SUBORDINADAS	-
Inversiones en empresas filiales y afiliadas	-	OTRAS OBLIGACIONES	-
Inversiones en sucursales	-	TOTAL DEL PASIVO	21.156.592.061
(Provisión para inversiones en empresas filiales, afiliadas y sucursales)	-	GESTIÓN OPERATIVA	655.995.628
BIENES REALIZABLES	-		
BIENES DE USO	129.408.419		
OTROS ACTIVOS	3.616.318.003		
TOTAL DEL ACTIVO	33.586.938.730		
		TOTAL DEL PATRIMONIO	11.774.351.041
CUENTAS CONTINGENTES DEUDORAS	-		
ACTIVOS DE LOS FIDEICOMISOS	-		
OTROS ENCARGOS DE CONFIANZA	-		
CUENTAS DEUDORAS POR OTROS ENCARGOS DE CONFIANZA	-		
CUENTAS DEUDORAS POR OTROS ENCARGOS DE CONFIANZA (RÉGIMEN PRESTACIONAL DE VIVIENDA Y HÁBITAT)	-		
OTRAS CUENTAS DEUDORAS DE LOS FONDOS DE AHORRO PARA I	-		
OTRAS CUENTAS DE ORDEN DEUDORAS	47.512.198.652	TOTAL DEL PASIVO Y PATRIMONIO	33.586.938.730
OTRAS CUENTAS DE REGISTRO DEUDORAS	-		
ENCARGOS DE CONFIANZA PARA OPERACIONES EN CRIPTOACTIVO SOBERANOS	-		

PATRIMONIO DE LOS FIDEICOMISOS (DETALLES)						
TIPOS DE FIDEICOMISO	PERSONAS NATURALES	PERSONAS JURIDICAS	ADM. CENTRAL	ADM.PUBLICA ESTAT. MUNIC.Y DTTO.CAPITAL	ENTES DESC. Y OTRO ORG. REG. ESPECIAL	TOTAL
Inversión	-	-	-	-	-	-
Garantía	-	-	-	-	-	-
Administración	-	-	-	-	-	-
Características Mixtas	-	-	-	-	-	-
Otros	-	-	-	-	-	-
TOTAL	-	-	-	-	-	-

ESTADO DE RESULTADOS DE PUBLICACIÓN POR EL PERÍODO DEL 01 DE ENERO 2026 AL 30 DE ABRIL 2026
(EXPRESADO EN BOLÍVARES)

INGRESOS FINANCIEROS	6.168.338.994	Otros ingresos operativos	1.288.499.503
Ingresos por disponibilidades	-	Otros gastos operativos	(122.334.400)
Ingresos por inversiones en títulos valores	160.326.780	MARGEN DE INTERMEDIACIÓN FINANCIERA	2.256.720.506
Ingresos por cartera de créditos	6.008.012.214	GASTOS DE TRANSFORMACIÓN	(1.339.222.494)
Ingresos por otras cuentas por cobrar	-	Gastos de Personal	(678.312.449)
Ingresos por inversiones en empresas filiales, afiliadas y sucursales	-	Gastos Generales y Administrativos	(608.249.520)
Ingresos por oficina principal y sucursales	-	Aportes al Fondo de Garantía de Depósitos y Protección Bancaria	(21.762.744)
Otros ingresos financieros	-	Aportes a la Superintendencia de Bancos y Otras Instituciones Financieras	(30.897.781)
GASTOS FINANCIEROS	(2.973.687.254)	MARGEN OPERATIVO BRUTO	917.498.012
Gastos por captaciones del público	(2.034.883.311)	Ingresos por bienes realizables	-
Gastos por obligaciones con el Banco Central de Venezuela	-	Ingresos por programas especiales	-
Gastos por captaciones y obligaciones con el BANAVIH	(28.219.024)	Ingresos operativos varios	238.713
Gastos por otros financiamientos obtenidos	(584.992.025)	Gastos por bienes realizables	-
Gastos por otras obligaciones por intermediación financiera	-	Gastos por depreciación, amortización y desvalorización de bienes diversos	-
Gastos por obligaciones subordinadas	-	Gastos operativos varios	(115.741.097)
Gastos por otras obligaciones	-	MARGEN OPERATIVO NETO	801.995.628
Gastos por oficina principal y sucursales	-	Ingresos extraordinarios	-
Otros gastos financieros	(325.592.895)	Gastos extraordinarios	-
MARGEN FINANCIERO BRUTO	3.194.651.739	RESULTADO BRUTO ANTES DE IMPUESTOS	801.995.628
Ingresos por recuperaciones de activos financieros	28.242.541	Impuesto sobre la renta	(146.000.000)
Gastos por incobrabilidad y desvalorización de activos financieros	(2.132.338.878)	RESULTADO NETO	655.995.628
Gastos por incobrabilidad de créditos y otras cuentas por cobrar	(2.132.338.878)		
Constitución de provisión y ajustes de disponibilidades	-		
MARGEN FINANCIERO NETO	1.090.555.403		

Inversiones cedidas	-	Microcréditos	24.477.162.939
Cartera agrícola del mes	-	Créditos al sector turismo según la legislación vigente	-
Cartera agrícola acumulada	-	Créditos hipotecarios según Ley Especial de Protección al Deudor Hipotecario	-
Captaciones de entidades oficiales	8.323.364.710	Créditos a la actividad manufacturera	-
		Índice de Solvencia Patrimonial	44,95%