

BALANCE GENERAL DE PUBLICACIÓN AL 30 DE SEPTIEMBRE DE 2019 (expresado en Bs.)





ACTIVO		PASIVO Y PATRIMONIO	
<b>DISPONIBILIDADES</b>	<b>11.468.196.804</b>	<b>CAPTACIONES DEL PÚBLICO</b>	<b>83.753.809.027</b>
Efectivo	455.100.481	Depósitos a la vista	41.927.909.508
Banco Central de Venezuela	9.432.960.333	Cuentas corrientes no remuneradas	19.898.570.207
Bancos y otras instituciones financieras del país	8.246.331	Cuentas corrientes remuneradas	3.278.655.425
Bancos y corresponsales del exterior	1.477.439.651	Cuentas corrientes según convenio cambiario N° 20	-
Oficina matriz y sucursales	-	Depósitos y certificados a la vista	18.750.683.876
Efectos de cobro inmediato	94.450.008	Otras obligaciones a la vista	34.510.756.438
(Provisión para disponibilidades)	-	Cuentas corrientes según Sistema de Mercado Cambiario de L.C	-
<b>INVERSIONES EN TÍTULOS VALORES</b>	<b>125.750.255.166</b>	Fondos especiales en fideicomiso según Sistema de Mercado Cambiario de L.C	-
Colocaciones en el Banco Central Venezuela y Operaciones Interbancarias	-	Obligaciones por operaciones de mesa de dinero	-
Inversiones en títulos valores para negociar	-	Depósitos de ahorro	7.315.143.081
Inversiones en títulos valores disponibles para la venta	27.643.696	Depósitos a plazo	-
Inversiones en títulos valores mantenidas hasta su vencimiento	125.720.721.396	Títulos valores emitidos por la institución	-
Inversiones de disponibilidad restringida	32	Captaciones del público restringidas	-
Inversiones en otros títulos valores	1.890.042	Derechos y participaciones sobre títulos valores	-
(Provisión para inversiones en títulos valores)	-	<b>OBLIGACIONES CON EL BANCO CENTRAL DE VENEZUELA</b>	<b>-</b>
<b>CARTERA DE CRÉDITOS</b>	<b>72.361.708.725</b>	CAPTACIONES Y OBLIGACIONES CON EL BANAVIH	-
Créditos vigentes	74.386.069.499	<b>OTROS FINANCIAMIENTOS OBTENIDOS</b>	<b>8.556.474.488</b>
Créditos reestructurados	-	Obligaciones con instituciones financieras del país hasta un año	8.556.474.488
Créditos vencidos	2.787.135	Obligaciones con instituciones financieras del país a más de un año	-
Créditos en litigio	-	Obligaciones con instituciones financieras del exterior hasta un año	-
(Provisión para cartera de créditos)	(2.027.147.909)	Obligaciones con instituciones financieras del exterior a más de un año	-
<b>INTERESES Y COMISIONES POR COBRAR</b>	<b>28.378.569.938</b>	Obligaciones por otros financiamentos hasta un año	-
Rendimientos por cobrar por disponibilidades	-	Obligaciones por otros financiamentos a más de un año	-
Rendimientos por cobrar por inversiones en títulos valores	10.695.508.407	<b>OTRAS OBLIGACIONES POR INTERMEDIACIÓN FINANCIERA</b>	<b>-</b>
Rendimientos por cobrar por cartera de créditos	1.278.965.405	<b>INTERESES Y COMISIONES POR PAGAR</b>	<b>829.523.537</b>
Comisiones por cobrar	16.406.258.868	Gastos por pagar por captaciones del público	778.783.390
Rendimientos y comisiones por cobrar otras cuentas por cobrar	-	Gastos por pagar por obligaciones con el Banco Central de Venezuela	-
(Provisión para rendimientos por cobrar y otros)	(2.162.742)	Gastos por pagar por captaciones y obligaciones con BANAVIH	-
<b>INVERSIONES EN EMPRESAS FILIALES, AFILIADAS Y SUCURSALES</b>	<b>-</b>	Gastos por pagar por otros financiamentos obtenidos	50.740.147
Inversiones en empresas filiales y afiliadas	-	Gastos por pagar otras obligaciones por intermediación financiera	-
Inversiones en sucursales	-	Gastos por pagar por otras obligaciones	-
(Provisión para inversiones en empresas filiales, afiliadas y sucursales)	-	Gastos por pagar por obligaciones subordinadas	-
<b>BIENES REALIZABLES</b>	<b>-</b>	<b>ACUMULACIONES Y OTROS PASIVOS</b>	<b>23.718.574.830</b>
<b>BIENES DE USO</b>	<b>7.489.547.163</b>	<b>OBLIGACIONES SUBORDINADAS</b>	<b>-</b>
<b>OTROS ACTIVOS</b>	<b>27.711.787.294</b>	<b>OTRAS OBLIGACIONES</b>	<b>-</b>
<b>TOTAL DEL ACTIVO</b>	<b>273.160.065.090</b>	<b>TOTAL DEL PASIVO</b>	<b>116.858.381.882</b>
<b>CUENTAS CONTINGENTES DEUDORAS</b>	<b>-</b>	<b>GESTIÓN OPERATIVA</b>	<b>14.687.717.330</b>
<b>ACTIVOS DE LOS FIDEICOMISOS</b>	<b>-</b>	<b>PATRIMONIO</b>	<b>-</b>
<b>OTROS ENCARGOS DE CONFIANZA</b>	<b>-</b>	<b>CAPITAL SOCIAL</b>	<b>372</b>
<b>CUENTAS DEUDORAS POR OTROS ENCARGOS DE CONFIANZA</b>	<b>-</b>	Capital pagado	372
<b>(RÉGIMEN PRESTACIONAL DE VIVIENDA Y HABITAT)</b>	<b>-</b>	<b>OBLIGACIONES CONVERTIBLES EN ACCIONES</b>	<b>-</b>
<b>OTRAS CUENTAS DEUDORAS DE LOS FONDOS DE AHORRO PARA LA VIVIENDA</b>	<b>-</b>	<b>APORTES PATRIMONIALES NO CAPITALIZADOS</b>	<b>-</b>
<b>OTRAS CUENTAS DE ORDEN DEUDORAS</b>	<b>645.105.197.616</b>	<b>RESERVAS DE CAPITAL</b>	<b>597.007.949</b>
<b>OTRAS CUENTAS DE REGISTRO DEUDORAS</b>	<b>-</b>	<b>AJUSTES AL PATRIMONIO</b>	<b>129.699.198.812</b>
		<b>RESULTADOS ACUMULADOS</b>	<b>11.340.795.597</b>
		<b>GANANCIAS O PERDIDAS NO REALIZADAS EN INVERSIONES</b>	<b>(23.036.852)</b>
		<b>EN TÍTULOS VALORES DISPONIBLES PARA LA VENTA</b>	<b>-</b>
		<b>(ACCIONES EN TESORERÍA)</b>	<b>-</b>
		<b>TOTAL DEL PATRIMONIO</b>	<b>141.613.965.878</b>
		<b>TOTAL DEL PASIVO Y PATRIMONIO</b>	<b>273.160.065.090</b>

PATRIMONIO DE LOS FIDEICOMISOS (DETALLE)

TIPOS DE FIDEICOMISO	PERSONAS NATURALES	PERSONAS JURÍDICAS	ADM. CENTRAL	ADM. PÚBLICA ESTAT. MUNIC. Y DTO. CAPITAL	ENTES DESC. Y OTROS ORG. REG. ESPECIAL	TOTAL
Inversión	0	0	0	0	0	0
Garantía	0	0	0	0	0	0
Administración	0	0	0	0	0	0
Características Mixtas	0	0	0	0	0	0
Otros	0	0	0	0	0	0
<b>TOTAL</b>	<b>0</b>	<b>0</b>	<b>0</b>	<b>0</b>	<b>0</b>	<b>0</b>

ESTADO DE RESULTADOS DE PUBLICACIÓN POR EL PERÍODO DEL 01 DE JULIO DE 2019 AL 30 DE SEPTIEMBRE DE 2019 (expresado en Bs.)

<b>INGRESOS FINANCIEROS</b>	<b>51.424.682.568</b>	Otros ingresos operativos	5.899.772.495
Ingresos por disponibilidades	34.671.743	Otros gastos operativos	(360.525.239)
Ingresos por inversiones en títulos valores	2.988.847.699	<b>MARGEN DE INTERMEDIACIÓN FINANCIERA</b>	<b>49.831.685.353</b>
Ingresos por cartera de créditos	48.400.524.512	<b>GASTOS DE TRANSFORMACIÓN</b>	<b>(5.113.423.127)</b>
Ingresos por otras cuentas por cobrar	-	Gastos de personal	(588.391.661)
Ingresos por inversiones en empresas filiales, afiliadas y sucursales.	-	Gastos Generales y Administrativos	(4.268.277.052)
Ingresos por oficina principal y sucursales	-	Aportes al Fondo de Garantía de Depósitos y Protección Bancaria	(133.851.896)
Otros ingresos financieros	638.614	Aportes a la Superintendencia de Bancos y Otras Instituciones Financieras	(122.902.518)
<b>GASTOS FINANCIEROS</b>	<b>(6.434.600.330)</b>	<b>MARGEN OPERATIVO BRUTO</b>	<b>44.718.262.226</b>
Gastos por captaciones del público	(4.742.871.239)	Ingresos por bienes realizables	-
Gastos por obligaciones con el Banco Central de Venezuela	-	Ingresos por programas especiales	-
Gastos por captaciones y obligaciones con el BANAVIH	-	Ingresos operativos varios	5.786.133
Gastos por otros financiamentos obtenidos	(1.691.723.160)	Gastos por bienes realizables	-
Gastos por otras obligaciones por intermediación financiera	-	Gastos por depreciación, amortización y desvalorización de bienes diversos	(29.086.331.029)
Gastos por obligaciones subordinadas	-	Gastos operativos varios	-
Gastos por otras obligaciones	-	<b>MARGEN OPERATIVO NETO</b>	<b>15.637.717.330</b>
Gastos por oficina principal y sucursales	-	Ingresos extraordinarios	-
Otros gastos financieros	(5.931)	Gastos extraordinarios	-
<b>MARGEN FINANCIERO BRUTO</b>	<b>44.990.082.238</b>	<b>RESULTADO BRUTO ANTES DE IMPUESTOS</b>	<b>15.637.717.330</b>
Ingresos por recuperaciones de activos financieros	7	Impuesto sobre la renta	(950.000.000)
Gastos por incobrabilidad y desvalorización de activos financieros	(697.644.148)	<b>RESULTADO NETO</b>	<b>14.687.717.330</b>
Gastos por incobrabilidad de créditos y otras cuentas por cobrar	(697.644.148)		
Constitución de provisión y ajustes de disponibilidades	-		
<b>MARGEN FINANCIERO NETO</b>	<b>44.292.438.097</b>		

			
Director	Vicepresidente Ejecutivo de Planificación y Control Financiero	Vicepresidente de Auditoría Interna	Vicepresidente de Control Financiero
Inversiones cedidas	-	Microcréditos	70.864.930.283
Cartera agrícola del mes	-	Créditos al sector turismo según la legislación vigente	-
Cartera agrícola acumulada	-	Créditos hipotecarios según la Ley Especial de Protección al Deudor Hipotecario de Vivienda	-
Captaciones de entidades oficiales	42.842.972.912	Créditos a la actividad manufacturera	-
		Índice de Solvencia Patrimonial	124,91%

1. PATRIMONIO	TRIMESTRE	2. SOLVENCIA BANCARIA Y CALIDAD DE ACTIVOS	TRIMESTRE	3. GESTIÓN ADMINISTRATIVA (*)	TRIMESTRE	4. RENTABILIDAD (*)	TRIMESTRE	5. LIQUIDEZ	TRIMESTRE
1.1 PATRIMONIO + GESTIÓN OPERATIVA ACTIVO TOTAL COMPUTABLE	124,91%	2.1 PROVISIÓN CARTERA DE CRÉDITOS CARTERA DE CRÉDITOS BRUTA	2,73%	3.1 (GASTOS PERSONAL + OPERATIVOS) ACTIVO PRODUCTIVO PROMEDIO	16,07%	4.1 RESULTADO NETO ACTIVO PROMEDIO	35,40%	5.1 DISPONIBILIDADES CAPTACIONES DEL PÚBLICO	13,69%
1.2 ACTIVO IMPRODUCTIVO (PATRIMONIO + GESTIÓN OPERATIVA)	47,07%	2.2 CARTERA INMOVILIZADA BRUTA CARTERA CRÉDITOS BRUTA	0,00%	3.2 (GASTOS PERSONAL + OPERATIVOS) INGRESOS FINANCIEROS	9,48%	4.2 RESULTADO NETO PATRIMONIO PROMEDIO	75,00%	5.2 (DISPONIB. + INVERS. TÍTULOS VAL.) CAPTACIONES DEL PÚBLICO	13,73%

(\*) ANUALIZADO, CALCULADO CON BASE EN SALDO PROMEDIO FUENTE : CIFRAS TOMADAS DEL BALANCE DEL BANCO AL : 30/09/2019

<b>Presidente</b>	<b>Directores Principales</b>	<b>Directores Suplentes</b>	<b>Comisario Principal</b>	<b>Comisario Suplente</b>
Michel J. Goguikian	Michel J. Goguikian Vladimir J. Falcón W	María de la Concepción de Araujo Camilo Feijoo Pérez	Gordy Palmero Luján	Régulo Martínez Barrios
	Evelyn Rodríguez Branger Asdrúbal Oliveros	Jean Marc Goguikian K Álvaro Rodríguez Paz	Hernando Díaz Candia Maritza Meszaros Reyes	
	Randolfo Díaz Muñoz José Gerardo Rivas		María Consuelo Faría	