





**BALANCE GENERAL DE PUBLICACIÓN AL 31 DE JULIO DE 2023**

ACTIVO		PASIVO Y PATRIMONIO	
<b>DISPONIBILIDADES</b>	<b>216.390.194</b>	<b>CAPTACIONES DEL PÚBLICO</b>	<b>438.518.294</b>
Efectivo	57.736.032	Depósitos a la vista	381.203.050
Banco Central de Venezuela	153.144.263	Cuentas corrientes no remuneradas	274.938.581
Bancos y otras instituciones financieras del país	7.505	Cuentas corrientes remuneradas	63.878.696
Bancos y corresponsales del exterior	5.502.393	Cuentas corrientes según convenio cambiario N° 20	-
Oficina matriz y sucursales	-	Depósitos y certificados a la vista	20.676.789
Efectos de cobro inmediato	-	Cuentas corrientes según Sistema de Mercado Cambiario de L.C	21.708.984
(Provisión para disponibilidades)	-	Fondos especiales en fideicomiso según Sistema de Mercado Cambiario de L.C	-
<b>INVERSIONES EN TÍTULOS VALORES</b>	<b>30.986.497</b>	Otras obligaciones a la vista	55.836.512
Colocaciones en el Banco Central Venezuela y Operaciones Interbancarias	-	Obligaciones por operaciones de mesa de dinero	-
Inversiones en títulos valores para negociar	6.916.036	Depósitos de ahorro	1.478.732
Inversiones en títulos valores disponibles para la venta	3.997	Depósitos a plazo	-
Inversiones en títulos valores mantenidas hasta su vencimiento	24.066.464	Títulos valores emitidos por la institución	-
Inversiones de disponibilidad restringida	-	Captaciones del público restringidas	-
Inversiones en otros títulos valores	-	Derechos y participaciones sobre títulos valores	-
(Provisión para inversiones en títulos valores)	-	<b>OBLIGACIONES CON EL BANCO CENTRAL DE VENEZUELA</b>	<b>-</b>
<b>CARTERA DE CRÉDITOS</b>	<b>272.246.948</b>	<b>CAPTACIONES Y OBLIGACIONES CON EL BANAVIH</b>	<b>-</b>
Créditos vigentes	280.417.265	<b>OTROS FINANCIAMIENTOS OBTENIDOS</b>	<b>146.092.211</b>
Créditos reestructurados	-	Obligaciones con instituciones financieras del país hasta un año	146.092.211
Créditos vencidos	4.616.564	Obligaciones con instituciones financieras del exterior hasta un año	-
Créditos en litigio	3.926.430	Obligaciones con instituciones financieras del exterior a más de un año	-
(Provisión para cartera de créditos)	(16.713.312)	Obligaciones por otros financiamientos hasta un año	-
<b>INTERESES Y COMISIONES POR COBRAR</b>	<b>2.719.553</b>	Obligaciones por otros financiamientos a más de un año	-
Rendimientos por cobrar por disponibilidades	-	<b>OTRAS OBLIGACIONES POR INTERMEDIACIÓN FINANCIERA</b>	<b>-</b>
Rendimientos por cobrar por inversiones en títulos valores	12.066.610	<b>INTERESES Y COMISIONES POR PAGAR</b>	<b>2.985.295</b>
Rendimientos por cobrar por cartera de créditos	1.776.808	Gastos por pagar por captaciones del público	600.844
Comisiones por cobrar	327.115	Gastos por pagar por obligaciones con el Banco Central de Venezuela	-
Rendimientos y comisiones por cobrar otras cuentas por cobrar	-	Gastos por pagar por captaciones y obligaciones con BANAVIH	-
(Provisión para rendimientos por cobrar y otros)	(11.450.980)	Gastos por pagar por otros financiamientos obtenidos	2.384.451
<b>INVERSIONES EN EMPRESAS FILIALES, AFILIADAS Y SUCURSALES</b>	<b>-</b>	Gastos por pagar otras obligaciones por intermediación financiera	-
Inversiones en empresas filiales y afiliadas	-	Gastos por pagar por otras obligaciones	-
Inversiones en sucursales	-	Gastos por pagar por obligaciones subordinadas	-
(Provisión para inversiones en empresas filiales, afiliadas y sucursales)	-	<b>ACUMULACIONES Y OTROS PASIVOS</b>	<b>43.779.917</b>
<b>BIENES REALIZABLES</b>	<b>66.727.365</b>	<b>OBLIGACIONES SUBORDINADAS</b>	<b>-</b>
<b>BIENES DE USO</b>	<b>-</b>	<b>OTRAS OBLIGACIONES</b>	<b>-</b>
<b>OTROS ACTIVOS</b>	<b>264.049.624</b>	<b>TOTAL DEL PASIVO</b>	<b>631.375.718</b>
<b>TOTAL DEL ACTIVO</b>	<b>853.120.180</b>	<b>GESTIÓN OPERATIVA</b>	<b>2.039.282</b>
		<b>TOTAL DEL PATRIMONIO</b>	<b>219.705.180</b>
		<b>TOTAL DEL PASIVO Y PATRIMONIO</b>	<b>853.120.180</b>
		Cuentas contingentes deudoras	-
		Activos de los fideicomisos	-
		Otros encargos de confianza	-
		Cuentas deudoras por otros encargos de confianza	-
		(Régimen Prestacional de Vivienda y Hábitat)	-
		Otras cuentas deudoras de los fondos de ahorro para la vivienda	-
		Otras cuentas de orden deudoras	638.126.496
		Otras cuentas de registro deudoras	-
		Encargos de confianza para operaciones en criptoactivos soberanos	-

PATRIMONIO DE LOS FIDEICOMISOS (DETALLE)						
TIPOS DE FIDEICOMISO	PERSONAS NATURALES	PERSONAS JURIDICAS	ADM. CENTRAL	ADM. PÚBLICA ESTAT. MUNIC. Y DTTO CAPITAL	ENTES DESC. Y OTROS ORG. REG. ESPECIAL	TOTAL
Inversión	-	-	-	-	-	-
Garantía	-	-	-	-	-	-
Administración	-	-	-	-	-	-
Características Mixtas	-	-	-	-	-	-
Otros	-	-	-	-	-	-
<b>TOTAL</b>	<b>-</b>	<b>-</b>	<b>-</b>	<b>-</b>	<b>-</b>	<b>-</b>

**ESTADO DE RESULTADOS DE PUBLICACIÓN POR EL PERÍODO DEL 01 DE JULIO AL 31 DE JULIO DE 2023**

<b>INGRESOS FINANCIEROS</b>	<b>13.867.872</b>	Otros ingresos operativos	17.498.969
Ingresos por disponibilidades	-	Otros gastos operativos	(974.088)
Ingresos por inversiones en títulos valores	473.462	<b>MARGEN DE INTERMEDIACIÓN FINANCIERA</b>	<b>21.273.447</b>
Ingresos por cartera de créditos	13.394.410	<b>GASTOS DE TRANSFORMACIÓN</b>	<b>(14.746.590)</b>
Ingresos por otras cuentas por cobrar	-	Gastos de personal	(6.601.500)
Ingresos por inversiones en empresas filiales, afiliadas y sucursales.	-	Gastos Generales y Administrativos	(7.815.114)
Ingresos por oficina principal y sucursales	-	Aportes al Fondo de Garantía de Depósitos y Protección Bancaria	(63.290)
Otros ingresos financieros	-	Aportes a la Superintendencia de Bancos y Otras Instituciones Financieras	(266.687)
<b>GASTOS FINANCIEROS</b>	<b>(8.040.344)</b>	<b>MARGEN OPERATIVO BRUTO</b>	<b>6.526.857</b>
Gastos por captaciones del público	(1.869.852)	Ingresos por bienes realizables	-
Gastos por obligaciones con el Banco Central de Venezuela	-	Ingresos por programas especiales	-
Gastos por captaciones y obligaciones con el BANAVIH	-	Ingresos operativos varios	9.229
Gastos por otros financiamientos obtenidos	(6.170.400)	Gastos por bienes realizables	-
Gastos por otras obligaciones por intermediación financiera	-	Gastos por depreciación, amortización y desvalorización de bienes diversos	-
Gastos por obligaciones subordinadas	-	Gastos operativos varios	(4.496.804)
Gastos por otras obligaciones	-	<b>MARGEN OPERATIVO NETO</b>	<b>2.039.282</b>
Gastos por oficina principal y sucursales	-	Ingresos extraordinarios	-
Otros gastos financieros	(92)	Gastos extraordinarios	-
<b>MARGEN FINANCIERO BRUTO</b>	<b>5.827.528</b>	<b>RESULTADO BRUTO ANTES DE IMPUESTOS</b>	<b>2.039.282</b>
Ingresos por recuperaciones de activos financieros	15.449	Impuesto sobre la renta	-
Gastos por incobrabilidad y desvalorización de activos financieros	(1.094.412)	<b>RESULTADO NETO</b>	<b>2.039.282</b>
Gastos por incobrabilidad de créditos y otras cuentas por cobrar	(1.094.412)		
Constitución de provisión y ajustes de disponibilidades	-		
<b>MARGEN FINANCIERO NETO</b>	<b>4.748.566</b>		

			
Presidente de la Junta Directiva	Director	Gerente de Administración y Control Financiero	Auditor Interno
Inversiones cedidas	-	Microcréditos	284.173.584
Cartera agrícola del mes	-	Créditos al sector turismo según la legislación vigente	-
Cartera agrícola acumulada	-	Créditos hipotecarios según Ley Especial de Protección al Deudor Hipotecario	-
Captaciones de entidades oficiales	270.151.757	Créditos a la actividad manufacturera	-
		Índice de Solvencia Patrimonial	34,57%